



**TIPO**

**18 novembre 2020**

---

**Fiat Chrysler Automobiles S.p.A.  
Business Center Italy**



# TIPO

## Hb

18 novembre 2020

ALIMENTAZIONE	Versione	Allestimenti	CV fiscali	Cilindrata [cm <sup>3</sup> ]	Potenza max [kW]	Rapporto potenza/tara [kW/t]	Neo-patentati*	Livello Ecologico	Emissioni CO <sub>2</sub> [g/km] NEDC	Consumo combinato [l/100km kg/100km] NEDC	Emissioni CO <sub>2</sub> [g/km] WLTP	Consumo combinato [l/100km kg/100km] WLTP	codice SINCOM	Prezzo DETAX [€]	Prezzo chiavi in mano [€]
BENZINA	1.0 100cv 5M	TIPO	13	999	74	54,7	NO	Euro 6d-Final	125-132	5,7	125/132	5,5/5,8	357.E2K.2	14.426,23	18.500,00
		CITY LIFE	13	999	74	54,7	NO	Euro 6d-Final	125-132	5,7	125/132	5,5/5,8	357.N2K.2	15.655,74	20.000,00
		LIFE	13	999	74	54,7	NO	Euro 6d-Final	125-132	5,7	125/132	5,5/5,8	357.22K.2	16.885,25	21.500,00
		BUSINESS	13	999	74	54,7	NO	Euro 6d-Final	125-132	5,7	125/132	5,5/5,8	357.B2K.2	17.622,95	22.400,00
		CITY CROSS	13	999	74	54,7	NO	Euro 6d-Final	130-131	5,7	130/131	5,7/5,8	357.R2K.2	16.885,25	21.500,00
		CROSS	13	999	74	57,8	NO	Euro 6d-Final	130-131	5,7	130/131	5,7/5,8	357.T2K.2	18.524,59	23.500,00
DIESEL	1.3 Mjt 95cv 5M S&S	TIPO	15	1248	70	50,9	OK	Euro 6d-Final	113-119	4,5	114/119	4,3/4,5	357.E2L.2	16.147,54	20.600,00
		CITY LIFE	15	1248	70	50,9	OK	Euro 6d-Final	113-119	4,5	114/119	4,3/4,5	357.N2L.2	17.377,05	22.100,00
		LIFE	15	1248	70	50,9	OK	Euro 6d-Final	113-119	4,5	114/119	4,3/4,5	357.22L.2	18.606,56	23.600,00
		BUSINESS	15	1248	70	50,9	OK	Euro 6d-Final	113-119	4,5	114/119	4,3/4,5	357.B2L.2	19.344,26	24.500,00
		CITY CROSS	15	1248	70	50,9	OK	Euro 6d-Final	117-118	4,5	117/118	4,4/4,5	357.R2L.2	18.606,56	23.600,00
		CROSS	15	1248	70	50,9	OK	Euro 6d-Final	117-118	4,5	117/118	4,4/4,5	357.T2L.2	20.245,90	25.600,00
	1.6 Mjt 130cv 6M S&S	CITY LIFE	17	1598	96	63,1	NO	Euro 6d-Final	118/123	4,7	118/123	4,5/4,7	357.N2M.2	18.524,59	23.500,00
		LIFE	17	1598	96	68,8	NO	Euro 6d-Final	118/123	4,7	118/123	4,5/4,7	357.22M.2	19.754,10	25.000,00
		BUSINESS	17	1598	96	68,8	NO	Euro 6d-Final	118/123	4,7	118/123	4,5/4,7	357.B2M.2	20.491,80	25.900,00
		CITY CROSS	17	1598	96	63,1	NO	Euro 6d-Final	122/123	4,7	121/122	4,6/4,6	357.R2M.2	19.754,10	25.000,00
		CROSS	17	1598	96	68,8	NO	Euro 6d-Final	122/123	4,7	121/122	4,6/4,6	357.T2M.2	21.393,44	27.000,00

Riccardo2036

Il prezzo "Chiavi in mano" è comprensivo dell'I.V.A. e della messa in strada; non comprende l'Imposta Provinciale di Trascrizione (IPT) e il Contributo ambientale per il recupero degli pneumatici fuori uso (PFU) ai sensi dell'art 7 del D.M. 11 Aprile 2011, n°82

Messa in strada

euro
900,00

\* Legge 29 luglio 2010 n. 120: chi consegue la patente B, per un anno dalla data del rilascio, non può guidare autovetture con potenza/tara >55 kW/tonnellata o potenza max >70 kW (per le eccezioni e le sanzioni cfr. Art. 117 Nuovo Codice della Strada, decreto legislativo 30 aprile 1992 n. 285 e successive modificazioni)

Con la specifica (C) si indica il valore di CO2 e consumo determinato in base alla nuova procedura di prova WLTP.

I valori di CO2 e consumo ottenuti in base alla normativa applicabile sono indicati al fine di consentire la comparazione dei dati dei veicoli. I valori omologativi di CO2 e consumo possono non essere rappresentativi dei valori effettivi di CO2 e consumi, i quali dipendono da molteplici fattori inerenti, a titolo esemplificativo e non esaustivo, allo stile di guida, al percorso, alle condizioni atmosferiche e stradali, allo stato, all'uso e alle dotazioni del veicolo.

I valori riportati di CO2 e consumo si riferiscono alle versioni del veicolo con i valori più elevati e con quelli meno elevati. Tali valori potrebbero cambiare in sede di successiva configurazione in base al tipo di equipaggiamento selezionato e/o alla dimensione degli pneumatici selezionati.

I valori di CO2 e consumo indicati non sono definitivi e possono evolvere a seguito di modifiche del ciclo produttivo; valori più aggiornati saranno disponibili presso il concessionario ufficiale della rete FCA prescelto.

In ogni caso, i valori ufficiali di CO2 e consumo del veicolo acquistato dal cliente saranno forniti con i documenti che accompagnano il veicolo.

Nei casi in cui i valori di CO2 e consumo abbiano rilevanza ai fini del calcolo delle imposte e tasse relative al veicolo, bisogna far riferimento alle normative applicabili in ciascun paese.

... Versione disponibile successivamente



# TIPO

## SW

18 novembre 2020

ALIMENTAZIONE	Versione	Allestimenti	CV fiscali	Cilindrata [cm <sup>3</sup> ]	Potenza max [kW]	Rapporto potenza/tara [kW/t]	Neo-patentati*	Livello Ecologico	Emissioni CO <sub>2</sub> [g/km] NEDC	Consumo combinato [l/100km kg/100km] NEDC	Emissioni CO <sub>2</sub> [g/km] WLTP	Consumo combinato [l/100km kg/100km] WLTP	codice SINCOM	Prezzo DETAX [€]	Prezzo chiavi in mano [€]
BENZINA	1.0 100cv SM	TIPO	13	999	74	54,7	NO	Euro 6d-Final	125-132	5,7	126/133	5,6/5,9	357.E4K.2	15.655,74	20.000,00
		CITY LIFE	13	999	74	54,7	NO	Euro 6d-Final	125-132	5,7	126/133	5,6/5,9	357.N4K.2	16.885,25	21.500,00
		LIFE	13	999	74	54,7	NO	Euro 6d-Final	125-132	5,7	126/133	5,6/5,9	357.24K.2	18.114,75	23.000,00
		BUSINESS	13	999	74	54,7	NO	Euro 6d-Final	125-132	5,7	126/133	5,6/5,9	357.B4K.2	18.852,46	23.900,00
DIESEL	1.3 Mjt 95cv 5M S&S	TIPO	15	1248	70	50,9	OK	Euro 6d-Final	113-119	4,5	114/119	4,3/4,5	357.E4L.2	17.377,05	22.100,00
		CITY LIFE	15	1248	70	50,9	OK	Euro 6d-Final	113-119	4,5	114/119	4,3/4,5	357.N4L.2	18.606,56	23.600,00
		LIFE	15	1248	70	50,9	OK	Euro 6d-Final	113-119	4,5	114/119	4,3/4,5	357.24L.2	19.836,07	25.100,00
		BUSINESS	15	1248	70	50,9	OK	Euro 6d-Final	113-119	4,5	114/119	4,3/4,5	357.B4L.2	20.573,77	26.000,00
	1.6 Mjt 130cv 6M S&S	CITY LIFE	17	1598	96	63,1	NO	Euro 6d-Final	118/123	4,7	120/124	4,5/4,7	357.N4M.2	19.754,10	25.000,00
		LIFE	17	1598	96	68,8	NO	Euro 6d-Final	118/123	4,7	120/124	4,5/4,7	357.24M.2	20.983,61	26.500,00
		BUSINESS	17	1598	96	68,8	NO	Euro 6d-Final	118/123	4,7	120/124	4,5/4,7	357.B4M.2	21.721,31	27.400,00

Il prezzo "Chiavi in mano" è comprensivo dell'I.V.A. e della messa in strada; non comprende l'Imposta Provinciale di Trascrizione (IPT) e il Contributo ambientale per il recupero degli pneumatici fuori uso (PFU) ai sensi dell'art. 7 del D.M. 11 Aprile 2011, n°82

Messa in strada

EURO
900,00

\* Legge 29 luglio 2010 n. 120: chi consegue la patente B, per un anno dalla data del rilascio, non può guidare autovetture con potenza/tara >55 kW/tonnellata o potenza max >70 kW (per le eccezioni e le sanzioni cfr. Art. 117 Nuovo Codice della Strada, decreto legislativo 30 aprile 1992 n. 285 e successive modificazioni)

Con la specifica (C) si indica il valore di CO<sub>2</sub> e consumo determinato in base alla nuova procedura di prova WLTP.

I valori di CO<sub>2</sub> e consumo ottenuti in base alla normativa applicabile sono indicati al fine di consentire la comparazione dei dati dei veicoli. I valori omologativi di CO<sub>2</sub> e consumo possono non essere rappresentativi dei valori effettivi di CO<sub>2</sub> e consumi, i quali dipendono da molteplici fattori inerenti, a titolo esemplificativo e non esaustivo, allo stile di guida, al percorso, alle condizioni atmosferiche e stradali, allo stato, all'uso e alle dotazioni del veicolo.

I valori riportati di CO<sub>2</sub> e consumo si riferiscono alle versioni del veicolo con i valori più elevati e con quelli meno elevati. Tali valori potrebbero cambiare in sede di successiva configurazione in base al tipo di equipaggiamento selezionato e/o alla dimensione degli pneumatici selezionati.

I valori di CO<sub>2</sub> e consumo indicati non sono definitivi e possono evolvere a seguito di modifiche del ciclo produttivo; valori più aggiornati saranno disponibili presso il concessionario ufficiale della rete FCA prescelto.

In ogni caso, i valori ufficiali di CO<sub>2</sub> e consumo del veicolo acquistato dal cliente saranno forniti con i documenti che accompagnano il veicolo.

Nei casi in cui i valori di CO<sub>2</sub> e consumo abbiano rilevanza ai fini del calcolo delle imposte e tasse relative al veicolo, bisogna far riferimento alle normative applicabili in ciascun paese.



# TIPO

18 novembre 2020



Δ

contenuti

## TIPO

- Cerchi con Coppa Ruota 16"
- Clima Manuale
- Uconnect™ DAB Radio Aux-Usb bluetooth
- 6 airbag (frontali, laterali, tendina)
- Intelligent Speed Assist
- Traffic Sign Recognition
- Lane keep Assist
- Drowsy Driver Detection
- Volante e pomello schiumato
- Calotte specchio nere

## In aggiunta rispetto a TIPO: €

- Cerchi STYLED 16" 300
- Uconnect Tablet Radio 7" 800
- DRL LED 200
- Volante e pomello in tecno-pelle 150
- Interni specifici 200
- cruise control 50
- Alzacristalli elettrici posteriori 200
- 3" Poggiatesta 100
- Specchietto alette parasole 50
- A/C AUTO 400

## In aggiunta rispetto a CITY LIFE: €

- FULL LED 700
- Sensori di parcheggio 250
- Bracciolo anteriore 200
- Specchietti in tinta carrozzeria 50
- Specchi Retrov C. ELETTR. E disappan. 100
- Regolazione Lombare 150
- Fari Fendinebbia led 200
- sensore pioggia a sensore crepusolare 200
- specchietto elettrocromico 100
- Fari abbaglianti automatici 100
- 7" Color Digital Cluster 100

## In aggiunta rispetto a CITY LIFE: €

- Luci a Led posteriori 200
- cross-look 500
- roof-rails 200
- appoggibraccio anteriore 200

## In aggiunta rispetto a CITY CROSS: €

- Cerchi in lega da 17" 400
- Full led 700
- Autonomous city brake 300
- Sensori di parcheggio anteriori 300
- 7" Color Digital Cluster 100
- Vetri Privacy 200
- Adaptive Cruise control 200
- Fari Fendinebbia 200
- sensore pioggia a sensore crepusolare 200
- A/C AUTO 400
- Sensori di parcheggio 250
- specchietto elettrocromico 100
- Regolazione Lombare 150
- Retrocamera 300
- Uconnect Tablet NAV Radio 7" 400



**Δ prezzo motori**

BENZINA	<b>1.0 T3 100CV</b>
---------	---------------------

DIESEL	<b>1.3 Mjt 95cv S&amp;S</b>
	<b>1.6 Mjt 130cv 6M S&amp;S</b>



2.100



1.400

**HB BUSINESS**

<b>22.400</b>
---------------

B2K

<b>24.500</b>
---------------

B2L

<b>25.900</b>
---------------

B2M

**SW BUSINESS**

**SINCOM**

<b>23.900</b>
---------------

B4K

<b>26.000</b>
---------------

B4L

<b>27.400</b>
---------------

B4M

**In aggiunta rispetto a LIFE:**

- Uconnect™ Radio Tablet 7" NAV con Servizi LIVE
- Pack **SAFETY** (Autonomous emergency Brake , Cruise Control adattivo, Blind spot)
- Presa di corrente posteriore
- Retrocamera

**In aggiunta rispetto a LIFE:**

- Uconnect™ Radio Tablet 7" NAV con Servizi LIVE
- Pack **SAFETY** (Autonomous emergency Brake , Cruise Control adattivo, Blind spot)
- Presa di corrente posteriore
- Retrocamera




**Δ**

**contenuti**

OPTIONAL			TIPO			CITY LIFE			LIFE			BUSINESS			CITY CROSS			CROSS		
	€ IVA incl.	€ IVA incl.	1.0L 100cv 5M	1.3 M195cv 5M	1.0L 100cv 5M CITY LIFE	1.3 M195cv 5M CITY LIFE	1.6 M1130cv 6M CITY LIFE	1.0L 100cv 5M LIFE	1.3 M195cv 5M LIFE	1.6 M1130cv 6M LIFE	1.0L 100cv 5M BUSINESS	1.3 M195cv 5M BUSINESS	1.6 M1130cv 6M BUSINESS	1.0L 100cv 5M CITY CROSS	1.3 M195cv 5M CITY CROSS	1.6 M1130cv 6M CITY CROSS	1.0L 100cv 5M CROSS	1.3 M195cv 5M CROSS	1.6 M1130cv 6M CROSS	
Cod. STATION WAGON	€ IVA incl.	€ IVA incl.	357.64K.2	357.64L.2	357.N4K.2	357.N4L.2	357.N4M.2	357.24K.2	357.24L.2	357.24M.2	357.84K.2	357.84L.2	357.84M.2	-	-	-	-	-	-	
Cod. HB	€ IVA incl.	€ IVA incl.	357.E2K.2	357.E2L.2	357.N2K.2	357.N2L.2	357.N2M.2	357.22K.2	357.22L.2	357.22M.2	357.82K.2	357.82L.2	357.82M.2	357.R2K.2	357.R2L.2	357.R4M.2	357.T2K.2	357.T2L.2	357.T2M.2	
<b>Sicurezza</b>																				
097 FENDINEBBIA	163,93	200	-	-	0	0	0	S	S	S	S	S	S	0	0	0	S	S	S	
228 BLOCCAPORTE ELETTRICO			S	S	S	S	S	S	S	S	S	S	S	S	S	S	S	S	S	
365 TPMS (SENSORE MONITORAGGIO PRESSIONE PNEUMATICI)			S	S	S	S	S	S	S	S	S	S	S	S	S	S	S	S	S	
392 ESC + HILL HOLDER + ABS			S	S	S	S	S	S	S	S	S	S	S	S	S	S	S	S	S	
499 KIT FX & GO			S	S	S	S	S	S	S	S	S	S	S	S	S	S	S	S	S	
500 AIR BAG GUIDATORE			S	S	S	S	S	S	S	S	S	S	S	S	S	S	S	S	S	
502 AIR BAG PASSEGGERO			S	S	S	S	S	S	S	S	S	S	S	S	S	S	S	S	S	
505 AIR BAG ANTERIORI LATERALI			S	S	S	S	S	S	S	S	S	S	S	S	S	S	S	S	S	
614 AIR BAG LATERALI PROTEZIONE TESTA			S	S	S	S	S	S	S	S	S	S	S	S	S	S	S	S	S	
412 ADAPTIVE CRUISE CONTROL	81,97	100	-	-	-	-	-	0	0	0	S	S	S	0	0	0	S	S	S	
726 AUTONOMUS EMERGENCY BRAKING CITY/INTERURBAN WITH RADAR (AEB)	245,90	300	-	-	-	-	-	0	0	0	S	S	S	0	0	0	S	S	S	
XAN BLIND SPOT	327,87	400	-	-	-	-	-	-	-	-	S	S	S	-	-	-	0	0	0	
07N SENSORI DI PARCHEGGIO ANTERIORI	245,90	300	-	-	-	-	-	0	0	0	0	0	0	0	0	0	S	S	S	
508 SENSORI DI PARCHEGGIO POSTERIORI	204,92	250	-	-	0	0	0	S	S	S	S	S	S	0	0	0	S	S	S	
803 RUOTINO DI SCORTA (NON DISPONIBILE SU SW)	147,54	180	0	0	0	0	0	0	0	0	0	0	0	0	0	0	-	-	-	
980 RUOTA DI SCORTA DIMENSIONI NORMALI	180,33	220	0	0	0	0	0	0	0	0	0	0	0	0	0	0	S	0	0	
<b>Comfort e Funzionalità</b>																				
070 VETRI PRIVACY	163,93	200	0	0	0	0	0	0	0	0	0	0	0	0	0	0	S	S	S	
320 VOLANTE E POMELLO CAMBIO IN PELLE			-	-	S	S	S	S	S	S	S	S	S	S	S	S	S	S	S	
SEM LUCI DIURNE A LED			-	-	S	S	S	S	S	S	S	S	S	S	S	S	S	S	S	
728 SEDILI IN PELLE	737,70	900	-	-	-	-	-	0	0	0	-	-	-	-	-	-	-	-	-	
357 BARRE AL TETTO COLORE NERO LUCIDO	163,93	200	-	-	-	-	-	-	-	-	-	-	-	S	S	S	S	S	S	
876 PARALUINI IN TINTA CARROZZERIA			S	S	S	S	S	S	S	S	S	S	S	S	S	S	S	S	S	
915 DRL LED			S	S	S	S	S	S	S	S	S	S	S	S	S	S	S	S	S	
LAY LUCI A LED POSTERIORI			-	-	-	-	-	S	S	S	S	S	S	S	S	S	S	S	S	
LEN SPECCHETTI RETROVISORI CROMATI	81,97	100	-	-	-	-	-	0	0	0	0	0	0	0	0	0	0	0	0	
976 SPECCHETTI RETROVISORI IN TINTA CARROZZERIA	40,98	50	-	-	0	0	0	S	S	S	S	S	S	0	0	0	0	0	0	
<b>Audio e Telematica</b>																				
008 TELECOMANDO APERTURA/CHIUSURA PORTE			S	S	S	S	S	S	S	S	S	S	S	S	S	S	S	S	S	
GX4 KEYSLESS GO	245,90	300	-	-	0	0	0	0	0	0	0	0	0	0	0	0	0	0	0	
MNC MANIGLIE ESTERNE GLOSSY BLACK (VINCOLATE A GX4)	40,98	50	-	-	0	0	0	-	-	-	-	-	-	-	-	-	-	-	-	
LE7 CALOTTE SPECCHIO GLOSSY BLACK (VINCOLATE A GX4)	16,39	20	-	-	0	0	0	-	-	-	-	-	-	-	-	-	-	-	-	
1GF MONTANTE PORTA GLOSSY BLACK (VINCOLATE A GX4)	8,20	10	-	-	0	0	0	-	-	-	-	-	-	-	-	-	-	-	-	
011 VOLANTE REGOLABILE IN ALTEZZA E PROFONDITA'			S	S	S	S	S	S	S	S	S	S	S	S	S	S	S	S	S	
023 ALZACRISTALLI ELETTRICI POSTERIORI	163,93	200	0	0	0	0	0	S	S	S	S	S	S	S	S	S	S	S	S	
452 SEDILI ANT. RISCALDABILI	245,90	300	-	-	0	0	0	0	0	0	0	0	0	0	0	0	0	0	0	
454 SEDILI ANT. PASSEGGERO REGOLABILE IN ALTEZZA	81,97	100	-	-	0	0	0	0	0	0	0	0	0	0	0	0	S	S	S	
0WA SEDILE RIBALTABILE ( SOLO SW)	245,90	300	0	0	0	0	0	0	0	0	0	0	0	0	0	0	0	0	0	
025 CLIMATIZZATORE MANUALE			S	S	-	-	-	-	-	-	-	-	-	-	-	-	-	-	-	
08A MOPAR FILTRO ANTI POLLINE	34,43	42	0	0	0	0	0	0	0	0	0	0	0	0	0	0	0	0	0	
140 CLIMATIZZATORE AUTOMATICO			-	-	S	S	S	S	S	S	S	S	S	S	S	S	S	S	S	
028 ALZACRISTALLI ELETTRICI ANTERIORI			S	S	S	S	S	S	S	S	S	S	S	S	S	S	S	S	S	
041 SPECCHI RETROV. EST. C. COM. ELETTR. E DISAPPANNAMENTO	81,97	100	0	0	0	0	0	S	S	S	S	S	S	0	0	0	S	S	S	
218 SPECCHI RETROV. EST. C. COM. ELETTR.			-	-	-	-	-	-	-	-	-	-	-	-	-	-	-	-	-	
132 APPOGGIABRACCIA SEDILE ANTERIORE	81,97	100	-	-	0	0	0	S	S	S	S	S	S	S	S	S	S	S	S	
195 SEDILE POSTERIORE SDOPPIATO			S	S	S	S	S	S	S	S	S	S	S	S	S	S	S	S	S	
316 TELECAMERA POSTERIORE AUSILIO PARCHEGGIO	245,90	300	-	-	0	0	0	0	0	0	S	S	S	0	0	0	S	S	S	
339 TASCHE RETROSCHEIALE			-	-	S	S	S	S	S	S	S	S	S	S	S	S	S	S	S	
396 SOVRATAPPETI	40,98	50	0	0	0	0	0	0	0	0	0	0	0	0	0	0	0	0	0	
416 CRUISE CONTROL			S	S	S	S	S	S	S	S	S	S	S	S	S	S	S	S	S	
4HG PRESA DI CORRENTE POSTERIORE	24,59	30	-	-	-	-	-	0	0	0	S	S	S	0	0	0	0	0	0	
450 SEDILE GUIDA REGOLABILE IN ALTEZZA			-	-	S	S	S	S	S	S	S	S	S	S	S	S	S	S	S	
481 3° APPOGGIATESTA POSTERIORE			-	-	S	S	S	S	S	S	S	S	S	S	S	S	S	S	S	
40V REGOLAZIONE LOMBARE SEDILE GUIDA	163,93	200	-	-	-	-	-	S	S	S	S	S	S	0	0	0	S	S	S	
5DE START&STOP			S	S	S	S	S	S	S	S	S	S	S	S	S	S	S	S	S	
5BY SENSORE TEMPERATURA ESTERNA			S	S	S	S	S	S	S	S	S	S	S	S	S	S	S	S	S	
823 PRESA CORRENTE 12V.			S	S	S	S	S	S	S	S	S	S	S	S	S	S	S	S	S	
989 KIT FUMATORI	61,48	75	0	0	0	0	0	0	0	0	0	0	0	0	0	0	0	0	0	
<b>Pack</b>																				
<b>Sicurezza</b>																				
3WR SAFETY Pack BLN SPOT (OPT XAN) ADAPTIVE CRUISE CONTROL (OPT 412) AUTONOMUS EMERGENCY BRAKING CITY/INTERURBAN WITH RADAR (AEB) (OPT 726)	573,8	700	-	-	0	0	0	0	0	0	S	S	S	0	0	0	0	-	-	
3WP LED PLUS Pack LED POSTERIORI (OPT LAY) FULL LED (OPT 9WE) FARI ABBAGLIANTI AUTOMATICI (OPT 9U7) SENSORI PIOGGIA E SENSORI CREPUSCOLARI (OPT 051/ 347) SPECCHETTO ELETTROCROMICO (OPT 410)	819,7	1.000	-	-	0	0	0	S	S	S	S	S	S	-	-	-	S	S	S	
3WY PACK D-FENCE FILTRO ABBACCOLO PRIME AIR PURIFIER LAMPADA UV	245,1	299	0	0	0	0	0	0	0	0	0	0	0	0	0	0	0	0	0	
<b>Comfort e Funzionalità</b>																				
0V7 PACK COMFORT: REGOLAZIONE LOMBARE (OPT 40V) SOVRATAPPETI (OPT 396) APPOGGIABRACCIA SEDILE POSTERIORE (OPT 275)	204,9	250	-	-	0	0	0	0	0	0	0	0	0	0	0	0	0	-	-	
5C5 PACK VISIBILITY: SENSORE PIOGGIA (OPT 347) SENSORE CREPUSCOLARE (OPT 051) SPECCHETTO ELETTROCROMICO+870 (OPT 410)	204,9	250	-	-	0	0	0	-	-	-	S	S	S	0	0	0	S	S	S	
3WP PACK LED PLUS: FULL LED (OPT 9WE) FARI ABBAGLIANTI AUTOMATICI (OPT 9U7) SENSORI PIOGGIA E CREPUSCOLARI (OPT 357 / 051) SPECCHETTO ELETTROCROMICO (OPT 410)	819,7	1.000	-	-	0	0	0	S	S	S	S	S	S	-	-	-	S	S	S	
0X3 PACK PARKING: SENSORE PARCHEGGIO POSTERIORE (OPT 508) RETROCAMERA (OPT 316) SENSORI PARCHEGGIO ANTERIORI (OPT 07N)	409,8	500	-	-	0	0	0	0	0	0	-	-	-	0	0	0	-	-	-	
3MR PACK LED: FULL LED (OPT 9WE) FARI ABBAGLIANTI AUTOMATICI (OPT 9U7) SENSORI PIOGGIA E CREPUSCOLARI (OPT 357 / 051) SPECCHETTO ELETTROCROMICO (OPT 410)	573,8	700	-	-	-	-	-	-	-	-	-	-	-	0	0	0	-	-	-	
3MV PACK TECH: Radio 10" Apple Car play / android auto WIRELESS (OPT RMN) CARICATORE WIRELESS (OPT RFX)	409,8	500	-	-	-	-	-	0	0	0	0	0	0	-	-	-	0	0	0	
3WQ PACK CONVENIENCE: KEYLESS ENTRY/ GO (OPT GX4) RETROCAMERA (OPT 316)	409,8	500	-	-	-	-	-	0	0	0	-	-	-	0	0	0	-	-	-	

**COLORI CARROZZERIA E RIVESTIMENTI INTERNI**

ALLESTIMENTO		TIPO	CITY LIFE		LIFE/ BUSINESS	CITY CROSS	CROSS
TESSUTO	SEDILI	Tessuto Gigio	Tessuto Nero & Grigio con doppia cucitura	Tessuto Nero & Blu con doppia cucitura	Colore scuro con inserti neri e doppia cucitura	Tessuto Nero con doppia cucitura	Melange fabric con inserti in viniele e doppia cucitura
Codice colore INTERNI		030	519	049	645	035	042

PASTELLO									
Vernici	Cod. OPT	Colore							
	5CA	249	BIANCO	700 €	700 €	700 €	700 €	700 €	700 €
	5CB	793	GRIGIO METROPOLI	-	-	-	-	-	700 €
	6Y3	168	ROSSO PASSIONE	0	0	0	0	0	0

METALLIZZATI									
Vernici	Cod. OPT	Colore							
	5CC	444	BRONZO MAGNETICO	700 €	700 €	700 €	700 €	700 €	700 €
	5CD	718	NERO	700 €	700 €	700 €	700 €	700 €	700 €
	5CE	717	BLU MEDITERRANEO	700 €	700 €	700 €	700 €	700 €	700 €
	5DQ	612	GRIGIO GARBATO	700 €	700 €	700 €	700 €	700 €	700 €
	5DR	695	GRIGIO COLOSSEO	700 €	700 €	700 €	700 €	700 €	700 €
	6Y2	651	VERDE TOSCANA	-	700 €	700 €	700 €	700 €	700 €
	6FW	405	BLUE OCEANO	-	700 €	700 €	700 €	700 €	700 €
	6FX	417	PAPRIKA ORANGE	-	-	-	-	700 €	700 €



TIPO

18 novembre 2020

DESCRIZIONE	OPT	IMMAGINE	TIPO	CITY LIFE	LIFE/ BUSINESS	CITY CROSS	CROSS
16"	COPPA RUOTA 16" – CATENABILI 205/55 R16')	1M0		S	-	-	-
16"	CERCHI STYLED 16" CATENABILI (205/55 R16")	2XR		-	S	300	-
16"	CERCHI IN LEGA DIAMANTATI DA 16" –CATENABILI ( 205 / 55 R16")	1M4		-	400 €	-	-
16"	CERCHI IN LEGA 16" – CATENABILI (Pneum. 205/55 R16)	1M7		-	-	S	-
16"	CERCHI CROSS STYLED 16" CATENABILI (205/50 R16")	208		-	-	-	S
17"	CERCHI IN LEGA DIAMANTATI DA 17" CATENABILI SOLO CON 7MM (215/45 R17)	1M8		-	-	500	-
17"	CERCHI IN LEGA MONOCOLOR CATENABILI (215/55 R17)	3CY		-	-	-	500 €
17"	CERCHI CROSS IN LEGA DIAMANTATI CATENABILI (215/55 R17)	1M6		-	-	-	400 €
16"	RUOTE DI SCORTA IN LAMIERA di dimensioni normali 195/65 R15" and 205/55 R16"*	980		220 €	220 €	220 €	220 €

I prezzi esposti sono IVA inclusa

\*Il diametro del pneumatico è 16", sia che la vettura abbia in dotazione ruote da 16", sia che la vettura abbia in dotazione ruote da 17".

Nel caso in cui la vettura sia dotata di ruota di scorta di dimensioni inferiori a quelle di normale utilizzo (con pneumatici da 17" e 18" viene fornita una ruota di scorta da 16") oppure di ruotino, osservare le seguenti indicazioni. Il ruotino in dotazione (per versioni/mercati, dove previsto) è specifico per la vettura: non adoperarlo su veicoli di modello diverso, né utilizzare ruotini di altri modelli sulla propria vettura. Il ruotino di scorta deve essere usato solo in caso di emergenza. L'impiego deve essere ridotto al minimo indispensabile e la velocità non deve superare gli 80 km/h. "Attenzione! Solo per uso temporaneo! 80 km/h max!" Sostituire appena possibile con ruota di servizio standard.