



NUOVO PEUGEOT 3008

Listino prezzi, equipaggiamenti e
caratteristiche tecniche

Prezzi validi da 27/02/2024

All.1 Inforete 2024-50 del 22/02/2024 di cui è parte integrante



TO
FE
G
U
E
D

GAMMA



ALLURE

Proiettori anteriori Peugeot FULL LED Technology con firma luminosa LED a tre artigli

Fari posteriori LED con firma luminosa a tre artigli

PEUGEOT Panoramic i-Cockpit® con doppio Display HD sospeso (2 x 10")

Peugeot i-Connect
DAB radio, Bluetooth® (connessione per 2 smartphone), Wireless Mirror Screen (Apple CarPlay™ / Android Auto™)

VisioPark 1: retrocamera HD a 180° con sensori di parcheggio posteriori

Keyless entry con funzione di prossimità

Climatizzatore automatico Bi-Zona

Retrovisori ripiegabili elettricamente, Riscaldati con luci di cortesia

Cerchi in lega da 19"

Bagagliaio posteriore con pianale regolabile su due livelli

[Cavo di ricarica Modo 3 Trifase 22 kW \(E-3008\)](#)

[OBC Trifase da 11 kW \(E-3008\)](#)



GT

Equipaggiamenti aggiuntivi rispetto ad ALLURE

Proiettori anteriori PEUGEOT PIXEL LED con firma luminosa LED a tre artigli

Fari posteriori 3D-LED con firma luminosa a tre artigli

Peugeot Panoramic i-Cockpit® con display sospeso da 21" HD curvo

Luci d'ambiente Night & day sul cruscotto nei pannelli porta anteriori e sotto il display panoramico da 21" associate alle diverse modalità di guida personalizzabili in 8 colori

Wireless smartphone charger (15W)

Peugeot i-Connect® Advanced :
3D connected navigation system con servizio connessi TomTom®, [EV Trip planner con calcolo della ricarica \(E-3008\)](#)

PEUGEOT Virtual i-Toggles con 10 scorciatoie personalizzabili

Drive Assist: Adaptive Cruise Control con funzione Stop & Go

VisioPark 1: HD retrocamera HD a 180° con sensori di parcheggio anteriori e posteriori

Tetto in contrasto nero Black Diamond

Adaptive High Beam Assist (controllo automatico degli abbaglianti)

Portellone posteriore motorizzato "hands-free"

Volante riscaldabile

[Cerchi da 20" diamantati \(E-3008\)](#)

PREZZI IVA Inclusa

Gamma

Prezzi

Equipaggiamenti e
allestimenti

Tinte e interni

Opzioni

Dettaglio degli
equipaggiamenti

Caratteristiche
tecniche

| | CO ₂ (g/km) ⁽¹⁾ | Cavalli. fiscali | ALLURE | GT |
|---|--|---------------------|--|--|
| ELETTRICO | | | | |
| Motore Elettrico 210 cv (157 kW)-Batteria 73 kWh | 0 | - | € 41.980 € 33.713,11 1PPDSYREUFLOA0B0 | € 49.730 € 40.065,57 1PPDSYTEUFLOA0B0 |
| HYBRID | | | | |
| Hybrid 136 e-DCS6 | 124 - 127* | 14 | € 38.700 € 31.024,59 1PPDSYRJH7LOA0B0 | € 43.200 € 34.713,11 1PPDSYTJH7LOA0B0 |
| | | | MESSA SU STRADA: | € 850 |

* WLTP data undergoing certification. CO₂ emissions WTLTP mixed minimum-maximum on the engine. The CO₂ emissions of the vehicle depend on the version chosen as well as the options present on the vehicle.

(1) The CO₂ emissions given are mixed and expressed in grams per kilometer. The fuel consumption and CO₂ emission values given are in accordance with WLTP type approval (EU Regulation 2017/948). Since September 1, 2018, new vehicles have been type-approved based on the globally harmonized test procedure for light vehicles (WLTP), which is a new, more realistic test procedure for measuring fuel consumption and CO₂ emissions. This WLTP procedure completely replaces the New European Driving Cycle (which was the test procedure used previously). Because the test conditions are more realistic, fuel consumption and CO₂ emissions measured under the WLTP procedure are, in many cases, higher than those measured under the NEDC procedure. Fuel consumption and CO₂ emission values may vary depending on specific equipment, options and tire types. Be sure to contact your point of sale for more information. More information at www.peugeot.fr

(2) Respectively with the following equipment: 8A household socket and 3.7kW charger / 14A reinforced socket and 3.7kW charger / Wallbox 32A and 7.4kW charger optional

ALLURE

EQUIPAGGIAMENTI DI SERIE

SICUREZZA

6 Airbags

Airbag frontali guidatore e passeggero (passeggero disattivabile) Laterali anteriori , a tendina anteriori e posteriori.

ESP con aiuto alla partenza in salita

Monitoraggio della corretta pressione degli pneumatici

Fissaggi ISOFIX e Top Tether per i posti laterali posteriori

Freno a mano elettrico

Kit riparazione pneumatici d'emergenza (Compressore 12-volt, Sigillante, gancio per traino, 2 ferma ruote)

Proiettori anteriori Peugeot FULL LED Technology con firma luminosa LED a tre artigli

Fari posteriori LED con firma luminosa a tre artigli

SICUREZZA AVANZATA & ADAS

Safety Plus Pack :

- Cruise Control
- Advanced Emergency Braking System con video camera & radar (AEBS3)
- Active Lane Keeping Assist
- Extended traffic sign recognition & speed recommendations
- Driver attention alert

VisioPark 1: retrocamera HD a 180° con sensori di parcheggio posteriori



ALLURE

EQUIPAGGIAMENTI DI SERIE

ESTERNI

Stile

- Fascia nera lucida tra i proiettori anteriori con logo «3008»
- Griglia anteriore in tinta carrozzeria, prese d'aria laterali nere lucide, decorazione inferiore Meteor Grey.
- Finestrini laterali posteriori e lunotto oscurati i
- Protezioni inferiori porta e passaruota in plastica nera opaca
- Fascia nera lucida tra i fari posteriori con scritta "PEUGEOT".
- Paraurti posteriori con decori Meteor Grey e parte inferiore in plastica nera opaca
- Spoiler posteriore in tinta con la carrozzeria
- Monogrammi '3008' & 'Hybrid'
- [Monogramma 'E3008' \(Electric\)](#)

CERCHI E PNEUMATICI

Cerchi in lega da 19''

- « BREDA », Orbital Black, Finitura lucida
- « LULEA », Orbital Black, Finitura lucida ([E-3008](#))



ALLURE

EQUIPAGGIAMENTI DI SERIE

INTERNI

PEUGEOT Panoramic i-Cockpit® Con doppio Display HD flottante (2 x 10") Stile

Parte superiore cruscotto imbottita morbida con decori in tessuto « RIMINI » & modanatura "Graphene", bocchette dell'aria in nero lucido con decori "Stene Grey" Pannelli porta in tessuto "RIMINI" & modanature "Graphene", Isabella TEP Appoggiatesta in TEP Isabella con cuciture Quartz

- Console centrale in tessuto "RIMINI", Pannello anteriore nero lucido, bracciolo anteriore in tessuto RIMINI

Volante compatto in pelle con comandi integrati nero lucido, decorazioni Stene Grey.

Padiglione e ambiente interno nero

COMFORT

Keyless entry con funzione di prossimità

2 chiavi (con tasto chiusura, bagagliaio, apertura)

Climatizzatore automatico Bi-Zona

Illuminazione interna

- Luci di lettura anteriori e posteriori a LED
- Portaoggetti plancia e portaoggetti tunnel centrale illuminati a LED
- Illuminazione LED parte inferiore zona Piedi

Tergicristalli Automatici

Alzacristalli anteriori e posteriori elettrici anti pizzicamento con comando sequenziale

Parabrezza laminato acustico

Bagagliaio posteriore con pianale regolabile su due livelli

Retrovisori ripiegabili elettricamente, Riscaldati con luci di cortesia

Retrovisore interno elettrocromico



ALLURE

EQUIPAGGIAMENTI DI SERIE

SEDILI E RIVESTIMENTI

Sedili conducente e passeggero con regolazione Altezza manuale

Sedili posteriori abbattibili (40/20/40)

Tessuti in rilievo UZIRIS e IRIZE, TEP Isabella, dettagli in tessuto RIMINI, cuciture Quartz Grey

MULTIMEDIA & NAVIGAZIONE

PEUGEOT i-Connect®

- Radio DAB, Bluetooth® (connessione per 2 smartphone), wireless Mirror Screen (Apple CarPlay™ / Android Auto™)
- Peugeot Connect SOS & Assistance
- 1 presa USB-C (dati e ricarica), 1 presa USB-C (ricarica)

6 Altoparlanti

2 tweeters & 2 woofers anteriori, 2 altoparlanti wide-band al posteriore

3 prese 12 V (console centrale, parte posteriore console centrale, bagagliaio)

EQUIPAGGIAMENTI SPECIFICI FULL ELECTRIC

Cavo di ricarica Modo 3 Trifase 22 kW (E-3008)

OBC Trifase da 11 kW (E-3008)



GT

EQUIPAGGIAMENTI IN AGGIUNTA ALL'ALLESTIMENTO ALLURE

SICUREZZA

Proiettori anteriori PEUGEOT PIXEL LED con firma luminosa LED a tre artigli

Adaptive High Beam Assist (abbaglianti adattivi automatici) con funzione anti abbagliamento e funzione Boost

Fari posteriori 3D-LED con firma luminosa a tre artigli

ADAS & AIUTI ALLA MANOVRA

Drive Assist

Adaptive Cruise Control con funzione Stop & Go

VisioPark 1: HD retrocamera HD a 180° con sensori di parcheggio anteriori e posteriori

ESTERNI

Stile

- Loghi PEUGEOT sui parafanghi anteriori
- [Parte inferiore paraurti anteriore e posteriore in nero lucido, passaruota e protezioni inferiori porte in nero lucido \(E-3008\)](#)

Tetto e spoiler posteriore a contrasto neri

CERCHI E PNEUMATICI

[Cerchi in lega di alluminio diamantati da 20" \(E-3008\)](#)

["SOFIA" Orbital Black finitura opaca con inserti aerodinamici lucidi](#)



GT

EQUIPAGGIAMENTI IN AGGIUNTA ALL'ALLESTIMENTO ALLURE

INTERNI

Peugeot Panoramic i-Cockpit® con display sospeso da 21" HD curvo

Stile

- Parte superiore cruscotto imbottita morbida con decori in tessuto « RIMINI» & modanatura in alluminio stampato, bocchette dell'aria in nero lucido & fascia «Cast Iron»,
- Pannelli porta in tessuto "RIMINI" & modanature in alluminio stampato e dettagli «Cast Iron» Appoggiatesta in TEP Isabella con cuciture «Iced Clay»
- Consolle centrale in tessuto "RIMINI", Pannello anteriore nero lucido, dettagli «Cast iron» e bracciolo anteriore in tessuto RIMINI

Luci d'ambiente Night & day sul cruscotto nei pannelli porta anteriori e sotto il display panoramico da 21" associate alle diverse modalità di guida personalizzabili in 8 colori

Volante compatto in pelle perforata con comandi integrati in nero lucido dettagli "Cast Iron", cuciture "Iced Clay" con badge "GT"

Pedaliera sportiva in alluminio

Soglie di ingresso in acciaio con monogramma "PEUGEOT"

Tappetini anteriori e posteriori con cuciture « Iced Clay » e logo « GT »

COMFORT**Illuminazione interna**

Specchietti di cortesia delle alette parasole illuminati a LED

Luci di lettura a LED i-Dome a sfioramento anteriori e posteriori

Portellone posteriore motorizzato "hands-free"

Volante riscaldabile

Retrovisore interno elettrocromico frameless



GT

EQUIPAGGIAMENTI IN AGGIUNTA ALL'ALLESTIMENTO ALLURE

SEDILI E RIVESTIMENTI

Sedili anteriori riscaldabili

Sedili anteriori con regolazione lombare

Poggiatesta anteriori con regolazione in altezza integrata

Sedili posteriori con bracciolo centrale e schienale ribaltabile (40/20/40)

Rivestimento REFLECTION in Alcantara® gofrato, TEP Isabella, dettagli in tessuto RIMINI cuciture Iced Clay

MULTIMEDIA & NAVIGAZIONE

PEUGEOT i-Connect® Advanced

- 3D connected Navigation
- Servizi connessi TomTom® (TomTom® Traffic, prezzi carburante, parcheggi, meteo), [EV Trip planner con calcolo della ricarica \(E-3008\)](#) con 6 mesi di abbonamento inclusi
- Riconoscimento comandi vocali
- 4 USB: 1 USB-C (Dati & Ricarica), 1 USB-C (Ricarica) anteriori, 2 USB-C (Ricarica) posteriori

PEUGEOT Virtual i-Toggles con 10 scorciatoie personalizzabili

Wireless smartphone charger (15 W)



CERCHI



Cerchi in lega di alluminio diamantati da 19"

"BREDA", Orbital Black finitura lucida

Standard su Allure & GT (Hybrid)



Cerchi in lega di alluminio diamantati da 19"

"LULEA", Orbital Black finitura lucida

Standard su ALLURE (E-3008)



Cerchi in lega di alluminio diamantati da 20"

"SOFIA" Orbital Black finitura opaca con
inserti aerodinamici lucidi

Standard su GT (E-3008)

TINTE

TINTE METALLIZZATE



Blu Obsession
MODP – gratuita



Bianco Okenite
M0SU – Opzione a 800€



Blu Ingaro
M07K – Opzione a 800€



Grigio Artense
M0F4 – Opzione a 800€



Nero Perla
M09V – Opzione a 800€



Grigio Titanio
M01J – Opzione a 800€

Gamma

Prezzi

Equipaggiamenti e
allestimenti

Tinte e interni

Opzioni

Dettaglio degli
equipaggiamenti

Caratteristiche
tecniche

RIVESTIMENTI SEDILI



Tessuti in rilievo UZIRIS e IRIZE, TEP Isabella, dettagli in tessuto RIMINI, cuciture Quartz Grey

W6FX

Standard su ALLURE



Interni Premium Mistral: Interni in pelle nera perforata*, Cuciture Quartz

4HFX

Opzione su ALLURE

* E altri materiali

Gamma

Prezzi

Equipaggiamenti e allestimenti

Tinte e interni

Opzioni

Dettaglio degli equipaggiamenti

Caratteristiche tecniche

RIVESTIMENTI SEDILI



Rivestimento REFLECTION in Alcantara® gofrato, TEP Isabella, dettagli in tessuto RIMINI cuciture Iced Clay

X0FX

Standard su GT



Interni Premium Mistral: Interni in pelle nera perforata*, Cuciture Quartz

4HFX

Opzione su GT

* E altri materiali

Gamma

Prezzi

Equipaggiamenti e
allestimenti

Tinte e interni

Opzioni

Dettaglio degli
equipaggiamenti

Caratteristiche
tecniche

OPZIONI

IVA Inclusa

Gamma

Prezzi

Equipaggiamenti e
allestimenti

Tinte e interni

Opzioni

Dettaglio degli
equipaggiamenti

Caratteristiche
tecniche

| | | TTC | ALLURE | GT |
|---|------|--------|--------|----|
| ADAS & AIUTI ALLA MANOVRA | | | | |
| 360° Vision & Drive Assist pack | J6QS | 1450 € | ○ | - |
| <ul style="list-style-type: none"> • VisioPark 360°: 4 Videocamere HD (anteriore, posteriore laterali) & sensori di parcheggio anteriori, posteriori e laterali • Retrovisori ripiegabili elettricamente, Riscaldati con luci di cortesia con modalità retromarcia e funzione memoria • Adaptive Cruise Control con funzione Stop & Go • Rear traffic detection : <ul style="list-style-type: none"> • Monitoraggio angolo cieco a lunga distanza & Lane Change Assist • Rear Cross-Traffic Alert • High Beam Assist (abbaglianti automatici) • volante compatto in pelle con comandi integrati in nero lucido, e cuciture «Quartz» • Volante riscaldabile • Allarme volumetrico, perimetrale e anti sollevamento | | | | |
| 360° Vision & Drive Assist Plus pack | J6QY | 1450 € | - | ○ |
| <ul style="list-style-type: none"> • VisioPark 360°: 4 Videocamere HD (anteriore, posteriore laterali) & sensori di parcheggio anteriori, posteriori e laterali • Retrovisori ripiegabili elettricamente, Riscaldati con luci di cortesia con modalità retromarcia e funzione memoria • Drive Assist Plus 2.0 (guida semi autonoma) : <ul style="list-style-type: none"> • Adaptive Cruise Control con funzione Stop & Go • Lane Positioning Assist • Semi-Automated Lane Change Assist • Rear traffic detection : <ul style="list-style-type: none"> • Monitoraggio angolo cieco a lunga distanza & Lane Change Assist • Rear Cross-Traffic Alert • Allarme volumetrico, perimetrale e anti sollevamento | | | | |

● : di serie ○ : opzione - : non disponibile

OPZIONI

IVA Inclusa

| | | TTC | ALLURE | GT |
|---|------|--------|----------------------|----------------------|
| ESTERNI | | | | |
| Tinte Metallizzate | M0-- | 800 € | ○ | ○ |
| COMFORT | | | | |
| Tetto panoramico apribile (con tendina elettrica) | OK02 | 1400 € | ○ | - |
| Pack tetto panoramico | J6JI | 1450 € | - | ○ |
| <ul style="list-style-type: none"> Tetto panoramico apribile (con tendina elettrica) Clean Cabin con filtro ad alta efficienza e sensore inquinamento | | | | |
| MULTIMEDIA & NAVIGAZIONE | | | | |
| Panoramic Navigation pack : | J6JD | 750 € | ○ | - |
| <ul style="list-style-type: none"> Peugeot Panoramic i-Cockpit® con display sospeso da 21" HD curvo PEUGEOT i-Connect Advanced : <ul style="list-style-type: none"> 3D connected Navigation Servizi connessi TomTom® (TomTom® Traffic, prezzi carburante, parcheggi, meteo), EV Trip planner con calcolo della ricarica (E-3008) con 6 mesi di abbonamento inclusi Riconoscimento comandi vocali 4 USB: 1 USB-C (Dati & Ricarica), 1 USB-C (Ricarica) anteriori, 2 USB-C (Ricarica) posteriori Wireless smartphone charger (15 W) | | | | |
| Pack Focal® Hi-Fi : | 6F04 | 850 € | - | ○ |
| <ul style="list-style-type: none"> Impianto Hi-Fi Focal® premium con 10 altoparlanti (4 tweeters, 4 woofers, 1 canale centrale, 1 subwoofer) Vetri anteriori laminati acustici | | | | |
| Pompa di calore | 2501 | 800 € | - / ○ ⁽¹⁾ | - / ○ ⁽¹⁾ |

Opzione obbligatoria per garantire tempi di consegna contenuti.

● : di serie ○ : opzione - : non disponibile

Gamma

Prezzi

Equipaggiamenti e
allestimenti

Tinte e interni

Opzioni

Dettaglio degli
equipaggiamenti

Caratteristiche
tecniche

OPZIONI

IVA Inclusa

Gamma

Prezzi

Equipaggiamenti e allestimenti

Tinte e interni

Opzioni

Dettaglio degli equipaggiamenti

Caratteristiche tecniche

| | | TTC | ALLURE | GT |
|---|------|--------|--------|----|
| INTERIOR AMBIENCES | | | | |
| Interni Premium Mistral : | | | | |
| <ul style="list-style-type: none"> • Interni in pelle nera perforata*, Cuciture Quartz • Sedile conducente certificato AGR** : regolazione manuale della lunghezza del sedile, regolazione elettrica dell'inclinazione del sedile, regolazione lombare pneumatica • Sedili anteriori riscaldati • Poggiatesta anteriori con regolazione in altezza integrata | 4HFX | 1400 € | ○ | - |
| Interni Executive Mistral: | | | | |
| <ul style="list-style-type: none"> • Interni in pelle nera perforata*, Cuciture Iced Clay • Sedili anteriori certificati AGR** • Sedili anteriori a regolazione elettrica, regolazione manuale della lunghezza del sedile, supporto lombare e supporti contenitivi laterali regolabili pneumaticamente , funzione di memoria per il guidatore • Sedili anteriori riscaldabili, ventilati e massaggianti, sedili posteriori riscaldabili • Poggiatesta anteriori con regolazione in altezza integrata | 4HFX | 2200 € | - | ○ |

* E alti materiali ** Aktion Gesunder Rücken (Associazione tedesca per la salute della schiena)

● : di serie ○ : opzione - : non disponibile

DETTAGLI EQUIPAGGIAMENTI



PEUGEOT i-Connect® Advanced

PEUGEOT i-Connect® Advanced offre un'esperienza tecnologica completa, grazie alla navigazione connessa TomTom® performante ed efficiente. La funzione EV Routing calcola e aggiorna il percorso migliore analizzando le necessità e i tempi di ricarica secondo molteplici criteri (distanza, livello di carica della batteria, consumo elettrico, ecc.). Per una leggibilità ottimale, la mappa può essere visualizzata su tutta la parte sensibile al tocco dello schermo HD da 21" o sul lato del quadro strumenti digitale, e può essere aggiornata "via etere". Il riconoscimento vocale della lingua, migliora la sicurezza e la facilità d'uso fornendo l'accesso a tutte le funzioni.

* Incluso nel Panoramic Navigation pack



PEUGEOT virtual i-Toggles

Situati su un secondo touchscreen sul cruscotto, i Virtual i-Toggles sono scorciatoie per 10 funzioni principali: impostazioni di controllo dell'aria condizionata, navigazione, telefono, radio, ecc. I Virtual i-Toggles danno accesso alle scorciatoie permanenti della home page, in prima posizione, mentre altre cinque scorciatoie possono essere modificate a scelta dell'utente. Uno sfioramento dello schermo dà accesso a 5 scorciatoie configurabili aggiuntive.

* Incluso nel Panoramic Navigation pack

DETTAGLI EQUIPAGGIAMENTI



Drive Assist Plus 2.0 (Guida semi autonoma*)

Questo sistema combina 4 funzioni per gestire la guida semi-autonoma in condizioni specifiche:

- Adaptive Cruise Control con funzione Stop&Go e Lane Positioning Assist: il veicolo gestisce sterzo e velocità.
- Cambio di corsia semiautomatico: assiste il conducente nei sorpassi o nei cambi di corsia in tutta sicurezza.
- Raccomandazione di velocità prevista: basandosi sul sistema di navigazione connesso del veicolo, anticipa le modifiche dei limiti di velocità e suggerisce al conducente di adattare la velocità di conseguenza.

* Incluso nel 360° Vision & Drive Assist Plus pack.



Proiettori PEUGEOT PIXEL LED

Illuminazione adattiva: il sistema adatta automaticamente il fascio dei fari alle condizioni del traffico, mantenendo un'illuminazione ottimale con 6 modalità specifiche adattate ad ogni situazione di guida e 2 funzioni di illuminazione in curva.

Adaptive High Beam Assit: il sistema passa agli abbaglianti non appena le condizioni lo consentono. Rileva i contorni dei veicoli che precedono e il loro movimento per creare una zona antiabbagliamento ed evitare di abbagliare gli altri utenti della strada. A velocità elevate, una funzione boost aumenta l'intensità della luce al centro del fascio.

DETTAGLI EQUIPAGGIAMENTI



Supporti sedili adattivi*

Gonfiando o sgonfiando gli inserti pneumatici situati sui fianchetti laterali degli schienali, il sistema consente ai passeggeri anteriori di regolare il supporto laterale dei sedili a regolazione elettrica* in base alla propria morfologia e alle condizioni di guida: più stretto per un migliore sostegno e sensazioni di guida, o più largo per un comfort ottimizzato. Questi sedili anteriori certificati AGR** sono inoltre riscaldati, ventilati e massaggiati (8 programmi, 3 intensità). Sedili laterali posteriori riscaldati.

* Incluso con interno Executive Mistral.

** Aktion Gesunder Rücken (Associazione tedesca per la salute della schiena)



Clean Cabin

Il sistema Clean Cabin è un sistema completo di gestione dell'aria in entrata che agisce sull'inquinamento sia all'interno che all'esterno del veicolo. Grazie al suo filtro ad alta efficienza purifica l'aria all'interno del veicolo in pochi minuti. Lo schermo centrale dà al conducente l'accesso all'indice di qualità dell'aria interna calcolato utilizzando un sensore di particelle.

CARATTERISTICHE TECNICHE

FULL ELECTRIC

Motore Elettrico 210 cv
(157 kW)

Dati in corso di omologazione

MOTORE

| | |
|--|-------------------------------|
| Cavalli fiscali | - |
| Tecnologia | Sincrono a magneti permanenti |
| Potenza massima (kW CEE / cv CEE a giri/min) | 157 / 210 da 4 370 a 14 000 |
| Coppia massima (Nm CEE a giri/min) | 345 da 250 a 4 370 |

TRASMISSIONE

| | |
|--------------------|------------|
| Tipologia | Automatico |
| Numero di rapporti | Riduttore |

BATTERIA

| | |
|------------------------|--------------------|
| Tecnologia | Lithium-ion NMC |
| Numero di celle/moduli | 12 |
| Capacità utile (kWh) | 73 |
| Massa (kg) | 520 |
| Tensione massima (V) | 400 |
| Manutenzione | 25 000 km o 2 anni |

MASSE

| | |
|------------------------------------|------|
| Massa a vuoto (kg) | 2108 |
| Massa complessiva autorizzata (kg) | 2640 |
| Massa massima rimorchiabile (kg) | 1250 |

PERFORMANCE (solo guidatore)

| | |
|-------------------------------|------|
| Velocità massima (km/h) | 170 |
| 0-100 km/h (s) | 8,8 |
| 1 000 m partenza da fermo (s) | 29,8 |
| 30 a 60 km/h in Drive (s) | 2,4 |
| 60 a 90 km/h in Drive (s) | 2,9 |
| 80 a 120 km/h in Drive (s) | 5,6 |

* WLTP data undergoing certification. CO₂ emissions WLTP mixed minimum-maximum on the engine. The CO₂ emissions of the vehicle depend on the version chosen as well as the options present on the vehicle.

(1) The CO₂ emissions given are mixed and expressed in grams per kilometer. The fuel consumption and CO₂ emission values given are in accordance with WLTP type approval (EU Regulation 2017/948). Since September 1, 2018, new vehicles have been type-approved on the basis of the globally harmonized test procedure for light vehicles (WLTP), which is a new, more realistic test procedure for measuring fuel consumption and CO₂ emissions. This WLTP procedure completely replaces the New European Driving Cycle (which was the test procedure used previously because the test conditions are more realistic, fuel consumption and CO₂ emissions measured under the WLTP procedure are, in many cases, higher than those measured under the NEDC procedure). Fuel consumption and CO₂ emission values may vary depending on specific equipment, options and tire types. Be sure to contact your point of sale for more information. More information at www.peugeot.fr

CARATTERISTICHE TECNICHE

ELECTRIC
Electric Motor 210hp (157 kW)

Dati in corso di omologazione

AUTONOMIA E CONSUMI(*)

| | |
|--|-----------|
| Autonomia in ciclo WLTP combinato (km) | 527-512 |
| Autonomia in ciclo WLTP urbano (km) | 656-631 |
| Consumo in ciclo WLTP combinato (kWh / 100 km) | 16,7-17,4 |
| Consumo in ciclo WLTP urbano (kWh / 100 km) | 13,4-14,0 |

RICARICA (a 20°C da 20% a 80%)

| | |
|---|--------|
| Capacità massima AC (kW) | 11 |
| Capacità massima DC (kW) | 160 |
| Tempo con presa domestica 1,8 kW AC (h) | 23h15 |
| Tempo su colonnina di ricarica 7,4 kW AC | 7h |
| Tempo su colonnina di ricarica 11 kW AC | 4h50 |
| Tempo su colonnina di ricarica rapida 100 kW DC (h) | 30 min |

RUOTE

| | |
|---|---|
| Misure (standard or optional in base alla versione) | 235/55 R19 105 V ; 235/50 R20 104 V |
| | Michelin e-Primacy A+ class |
| Tipologia freni Anteriori/Posteriori | Dischi 365 x 37 mm / Dischi 356 x 26 mm |
| Tipologia sospensione anteriore | Pseudo McPherson |
| Tipologia sospensione posteriore | Pseudo Mac-Pherson / Multi-link |

*in corso di omologazione

* WLTP data undergoing certification. CO₂ emissions WLTP mixed minimum-maximum on the engine. The CO₂ emissions of the vehicle depend on the version chosen as well as the options present on the vehicle.

(1) The CO₂ emissions given are mixed and expressed in grams per kilometer. The fuel consumption and CO₂ emission values given are in accordance with WLTP type approval (EU Regulation 2017/948). Since September 1, 2018, new vehicles have been type-approved on the basis of the globally harmonized test procedure for light vehicles (WLTP), which is a new, more realistic test procedure for measuring fuel consumption and CO₂ emissions. This WLTP procedure completely replaces the New European Driving Cycle (which was the test procedure used previously). Because the test conditions are more realistic, fuel consumption and CO₂ emissions measured under the WLTP procedure are, in many cases, higher than those measured under the NEDC procedure. Fuel consumption and CO₂ emission values may vary depending on specific equipment, options and tire types. Be sure to contact your point of sale for more information. More information at www.peugeot.fr

CARATTERISTICHE TECNICHE

Dati in corso di omologazione

Hybrid 136 e-DCS6

MOTORE

| | |
|--|--------------------|
| Cavalli fiscali | 14 |
| Cilindrata (cm3) | 1 199 |
| Numero dei cilindri | 3 in-linea |
| Numero di valvole per cilindro | 4 |
| ICE - Potenza massima (kW ECE / hp ECE a giri) | 100 / 136 @ 5 500 |
| ICE - Coppia massima (Nm ECE a giri) | 230 / 1 750 |
| e-motor - Potenza massima (kW ECE / hp ECE a giri) | 15,6 @ 4 264 |
| e-motor Coppia massima (Nm ECE a giri) | 51 da 750 a 2 499 |
| Stop & Start | si |
| Omologazione | EURO 6d |
| Iniezione | Diretta |
| Intervallo di Manutenzione | 25 000 km o 1 anno |

TRASMISSIONE

| | |
|--------------------|------------|
| Tipologia | Automatico |
| Numero di rapporti | 6 |

BATTERIA

| | |
|----------------------|-------------|
| Tecnologia | Lithium-ion |
| Numero di moduli | - |
| Capacità utile (kWh) | 0,43/ 0,89 |
| Peso (kg) | 12,1 |
| Voltaggio (V) | 48 |

* WLTP data undergoing certification. CO₂ emissions WLTP mixed minimum-maximum on the engine. The CO₂ emissions of the vehicle depend on the version chosen as well as the options present on the vehicle.

(1) The CO₂ emissions given are mixed and expressed in grams per kilometer. The fuel consumption and CO₂ emission values given are in accordance with WLTP type approval (EU Regulation 2017/948). Since September 1, 2018, new vehicles have been type-approved on the basis of the globally harmonized test procedure for light vehicles (WLTP), which is a new, more realistic test procedure for measuring fuel consumption and CO₂ emissions. This WLTP procedure completely replaces the New European Driving Cycle (which was the test procedure used previously). Because the test conditions are more realistic, fuel consumption and CO₂ emissions measured under the WLTP procedure are, in many cases, higher than those measured under the NEDC procedure. Fuel consumption and CO₂ emission values may vary depending on specific equipment, options and tire types. Be sure to contact your point of sale for more information. More information at www.peugeot.fr

CARATTERISTICHE TECNICHE

Dati in corso di omologazione

Hybrid 136 e-DCS6

MASSE

| | |
|---|---|
| Massa a vuoto (kg) | 1 573 / 1 574 (con opzione gancio traino) |
| Massa complessiva autorizzata (kg) | 2 080 / 2 100 (con opzione gancio traino) |
| Massa massima rimorchiabile frenata - pendenza 12% (kg) | 1 000 / 1 200 (con opzione gancio traino) |
| Massa totale in movimento autorizzata (kg) | 3 080 / 3 300 (con opzione gancio traino) |
| Capacità serbatoio (L) | 55 |

PERFORMANCE (Solo Guidaatore)

| | |
|------------------------------------|----------------|
| Velocità massima(km/h) | 201 |
| 0-100 km/h (s) | 10,2 |
| 1 000 m partenza da fermo (s) | 32,5 |
| 80 a 120 km/h penultima marcia (s) | 6,9 (on Drive) |
| 80 a 120 km/h ultima marcia (s) | |

CONSUMI ED EMISSIONI WLTP (*)

| | |
|--|-----|
| Consumi Ciclo WLTP –combinato minimo (l/100km) | 5,5 |
| Consumi Ciclo WLTP –combinato massimo(l/100km) | 5,6 |
| CO2 emissioni -combinato minimo WLTP (g/km) | 124 |
| CO2 emissioni -combinato massimo WLTP (g/km) | 127 |

RUOTE

| | |
|--|-----------------------------|
| Misure(standard or optional in base alla versione) | 225/55 R19 103V |
| | Michelin e-Primacy A+ class |
| Ruotino di scorta | Kit riparazione pneumatico |

FRENI & SOSPENSIONI


| | |
|--------------------------------------|---|
| Tipologia freni Anteriori/Posteriori | Dischi 304 x 28 mm / Dischi 290 x 12 mm |
| Rumore a bordo durante la guida (dB) | 67 |

* WLTP data undergoing certification. CO₂ emissions WTLTP mixed minimum-maximum on the engine. The CO₂ emissions of the vehicle depend on the version chosen as well as the options present on the vehicle.

(1) The CO₂ emissions given are mixed and expressed in grams per kilometer. The fuel consumption and CO₂ emission values given are in accordance with WLTP type approval (EU Regulation 2017/948). Since September 1, 2018, new vehicles have been type-approved on the basis of the globally harmonized test procedure for light vehicles (WLTP), which is a new, more realistic test procedure for measuring fuel consumption and CO₂ emissions. This WLTP procedure completely replaces the New European Driving Cycle (which was the test procedure used previously). Because the test conditions are more realistic, fuel consumption and CO₂ emissions measured under the WLTP procedure are, in many cases, higher than those measured under the NEDC procedure. Fuel consumption and CO₂ emission values may vary depending on specific equipment, options and tire types. Be sure to contact your point of sale for more information. More information at www.peugeot.fr

DIMENSIONI (mm)

ESTERNI & INTERNI



Gamma

Prezzi

Equipaggiamenti e
allestimenti

Tinte e interni

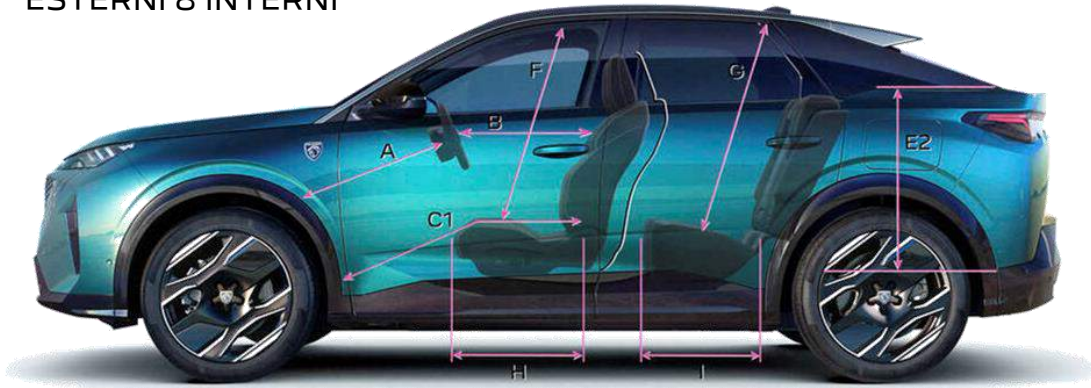
Opzioni

Dettaglio degli
equipaggiamenti


Caratteristiche
tecniche

DIMENSIONI (mm)

ESTERNI & INTERNI



| | |
|-----------|--------|
| A | 738,5 |
| B | 600 |
| C1 | 854 |
| E | 925 |
| E1 | 1030 |
| E2 | 589 |
| E4 | 779 |
| F | 921,5 |
| G | 884,6 |
| H | 469,6 |
| I | 468 |
| J | 1452 |
| K | 1492,5 |
| L | 1428,6 |
| M | 1464 |





[CONFIGURATORE](#)