

# GRANDLAND /



O P E L

## EDITION /

### SICUREZZA

- Airbag laterali e a tendina per i passeggeri della prima e della seconda fila
- Attacchi ISOFIX con fissaggio superiore (seconda fila, esterno)
- Airbag guidatore con sensore di seduta attivo per il guidatore
- Airbag passeggero anteriore
- Assistenza alla partenza in salita
- ABS (Freno antibloccaggio)
- EBD (Distribuzione elettronica della forza frenante)
- EBA (Assistenza alla frenata di emergenza)
- ESP e TCS con interruttore di disattivazione sul cruscotto
- Freno di stazionamento elettronico
- Accesso e avviamento (chiave)
- Chiusura centralizzata a distanza
- Chiusura automatica dopo l'inattività o la distanza dal veicolo
- Blocco automatico delle porte durante la guida
- Immobilizzatore del motore
- Sensori di parcheggio anteriori
- Sensori di parcheggio posteriori

### ADAS

- Lane Keep Assist
- Autonomous Emergency Braking
- Traffic Sign Recognition
- Driver Attention Alert
- Active Cruise Control stop and go
- Intelligent speed adaptation
- Frenata d'emergenza

### INFOTAIMENT

- Multimedia da 10":  
Wireless mirroring per smartphone(Apple CarPlay / Android Auto)
- Cluster digitale da 10'
- 6 altoparlanti
- 1 porta USB-C aggiuntiva e 3 prese da 12 V
- Bluetooth per streaming e chiamate in vivavoce, radio DAB e WiFi
- E-Call e A-Call

### COMFORT

- Sedili "sportivi" in tessuto:  
Sedile conducente/passeggero regolabile in 6 direzioni
- Volante in pelle vegana con comandi radio e multimedia integrati
- Vano porta oggetti refrigerato
- Vano porta bicchieri aperto
- Cassetto portaoggetti con funzione di raffreddamento e illuminazione a LED
- Vano portaoggetti per occhiali
- Ganci posteriori appendi vestiti
- Tasche portaoggetti anteriori da 1,5 litri
- Bracciolo anteriore sulla console centrale
- Piano del bagagliaio con due posizioni
- Selettore di modalità di guida SPORT NORMAL ECO
- Clima automatico bi-zona

### ESTERNI

- Fari ECO LED
- Indicatore di direzione a LED.
- Luci posteriori a LED.
- Vano porta bicchieri aperto
- Naming a rilievo su portellone posteriore
- Tetto in tinta carrozzeria
- Specchietti retrovisori elettrici e riscaldati, ripiegabili elettricamente
- Cerchi in lega da 19"

### SOLO VERSIONI ELECTRIC

- Caricabatterie di bordo da 3 kW
- Cavo di ricarica di tipo 2 (CA)
- # Caricabatterie di bordo da 11 kW

## GS /

### SICUREZZA

- Retrocamera

### INFOTAIMENT

- Multimedia da 16":  
Sistema di navigazione connessa  
Wireless charger  
Aggiornamenti software e mappe over-the-air  
Chat GPT Attivazione vocale  
E-Call e A-Call

### COMFORT

- Illuminazione ambientale a LED sul pannello della porta per il conducente/il passeggero anteriore
- Illuminazione ambientale RGB personalizzabile: cruscotto e vano portaoggetti della console centrale
- Sedili "sportivi" in tessuto/PVC. Conducente/passeggero AGR:  
Sedile conducente AGR regolabile in 10 direzioni  
Sedile passeggero regolabile in 10 direzioni  
Regolazione lombare  
Regolazione elettrica dell'inclinazione del cuscino  
Estensione del cuscino  
Sedili anteriori riscaldati  
Poggiatesta regolabili in 4 direzioni
- Volante in pelle vegana microforata con comandi radio e multimedia integrati e funzione riscaldante
- Tasche portaoggetti per i passeggeri dei sedili posteriori sullo schienale dei sedili anteriori





### ESTERNI

- Tetto nero a contrasto
- Vetri privacy
- Fari Intelli-Lux Matrix
- Regolazione automatica proiettori
- Logo Opel illuminato anteriore e posteriore
- Lunotto e fiancate posteriori oscurati

HYBRID		Cambio	EDITION /	GS /
Hybrid 136cv EDCT	Automatico 6 rapporti		<b>35.500 €</b> 28.279 € 1G06SYPJH7L0A0B0	<b>38.500 €</b> 30.738 € 1G06SYUJH7L0A0B0
PHEV		Cambio		
195cv EDCT	Automatico 6 rapporti		<b>42.500 €</b> 34.016 € 1G06 SY P Q9 7 LO A0 B0	<b>45.500 €</b> 36.475 € 1G06 SY U Q9 7 LO A0 B0
FULL ELECTRIC				
Motore elettrico 213CV 523KM	Automatico rapporto fisso		<b>40.950 €</b> 32.746 € 1G06SYPFCFLOA0B0	<b>43.450 €</b> 34.795 € 1G06SYUFCFLOA0B0
Motore elettrico 582KM	Automatico rapporto fisso			<b>44.450 €</b> 35.615 € 1G06SYUEUFLOA0B0

PACK	cod.	Prezzo IVA esclusa	Prezzo	EDITION /	GS /	
COMFORT PACK	WAHF	1.639,3 €	2.000 €	○	-	<ul style="list-style-type: none"> <li>- Sedili AGR conducente/passeggero riscaldati con poggiatesta regolabili in 4 direzioni</li> <li>- Volante riscaldato</li> <li>- Telecamera posteriore 180° con funzione di autopulizia</li> <li>- Portellone posteriore elettrico</li> <li>- Apertura a distanza del portellone posteriore con accesso a mani libere</li> <li>- Tetto apribile e oscurante con un solo tocco</li> </ul>
	7Z04	1.393,4 €	1.700 €	-	○	<ul style="list-style-type: none"> <li>- Portellone posteriore elettrico</li> <li>- Apertura a distanza del portellone posteriore con accesso a mani libere</li> <li>- Sistema audio Focal Premium con 10 altoparlanti</li> <li>- Finestrini anteriori/laterali laminati e isolati acusticamente</li> </ul>
TECH PACK	E301	819,7 €	1.000 €	○	-	<ul style="list-style-type: none"> <li>-Sistema di navigazione Opel con schermo centrale da 16".</li> <li>-Sistema wireless dello smartphone (Apple CarPlay / Android Auto), con Bluetooth per lo streaming e le chiamate in vivavoce, radio DAB e WiFi. Inoltre, ricarica wireless del telefono</li> <li>-Bracciolo della console centrale con portaoggetti integrato</li> <li>-Filtro abitacolo "Clean Cabin"</li> <li>-Lane Change Assist (Blind Spot Detection)</li> <li>-Rear Cross Traffic Alert</li> </ul>
	YB01	1.393,4 €	1.700 €	-	○	<ul style="list-style-type: none"> <li>- Head-Up Display</li> <li>- Parabrezza riscaldato</li> <li>- Funzione Clean Cabin</li> <li>- Telecamera a 360°</li> <li>-Lane Change Assist (Blind Spot Detection)</li> <li>-Assistenza al cambio di corsia (Blind Spot Detection)</li> <li>- Allarme traffico trasversale posteriore</li> <li>-Rear Cross Traffic Alert</li> <li>-Cambio di corsia semiautomatico (Intelli drive 2.0)</li> <li>-Assistenza al posizionamento in corsia (Intelli drive 2.0)</li> <li>-Specchietto retrovisore interno senza cornice</li> </ul>
	OK02	2.623,0 €	3.200 €	-	-	<ul style="list-style-type: none"> <li>- Tetto apribile</li> <li>- Sistema audio Focal Premium con 10 altoparlanti</li> <li>- Parabrezza riscaldato</li> <li>- Funzione Clean Cabin</li> <li>- Telecamera a 360°</li> <li>- Assistenza al cambio di corsia (Blind Spot Detection)</li> <li>- Allarme traffico trasversale posteriore</li> <li>- Cambio di corsia semiautomatico (Intelli drive 2.0)</li> <li>- Assistenza al posizionamento in corsia (Intelli drive 2.0)</li> </ul>
STYLE PACK		2.623,0 €	3.200 €	-	○	<ul style="list-style-type: none"> <li>- Sedili AGR Ergo regolabili elettricamente a 10 vie in pelle nappa conciata vegana.</li> <li>- Funzione massaggio per i sedili del conducente e del passeggero</li> <li>- Sedili del conducente e del passeggero ventilati</li> <li>- Funzione di memoria per il sedile del conducente</li> <li>- Sedili posteriori riscaldati</li> </ul>
	8BFC	1.557,4 €	1.900 €	-	-	<ul style="list-style-type: none"> <li>- Regolazione lombare</li> <li>- Angolo del cuscino potenziato</li> <li>- Estensione del cuscino</li> <li>- Sedili riscaldati per conducente e passeggero</li> <li>- Poggiatesta a 4 vie</li> <li>- Cuscini regolabili</li> </ul>

OPZIONI	cod.	Prezzo IVA esclusa	Prezzo	EDITION /	GS /	
TETTO IN TINTA CARROZZERIA	JD02	0,0 €	0 €	-	o	
ON BOARD CHARGER 7KW MONOFASE	LZ02	409,8 €	500 €	o	o	Per alimentazioni PHEV
POMPA DI CALORE	2501	573,8 €	700 €	o	o	

CERCHI		cod.	rezzo IVA esclus	Prezzo	EDITION /	GS /	
CERCHI IN LEGA DA 19" ANTHRA GREY		ZHIQ	0,0 €	0 €	•	-	Su alimentazione MHEV
CERCHI IN LEGA DA 19" ANTHRA GREY		ZHIU	0,0 €	0 €	•	-	Su alimentazione BEV e PHEV
CERCHI IN LEGA DA 19" DIAMOND CUT + KIT		ZHIY	123,0 €	150 €	○	•	Su alimentazione MHEV
CERCHI IN LEGA DA 19" DIAMOND CUT + KIT		ZHL9	123,0 €	150 €	○	•	Su alimentazione BEV e PHEV
CERCHI IN LEGA DA 20" DIAMOND CUT + KIT		ZHM3	286,9 €	350 €	-	○	
PNEUMATICI ALL SEASON		MI39	245,9 €	300 €	○	○	
KIT RIPARAZIONE		NM01	41,0 €	50 €	○	○	

# COLORI & INTERNI GRANDLAND /

RIFERIMENTO NOTA MKT-2024-202 DEL 10/10/2024 / 7



COLORI - INTERNI	cod.	Prezzo IVA esclusa	Prezzo	EDITION /	GS /
				Comfort in Tessuto NERO CBFR 0€	Intelli seats in Tessuto NERO e GRIGIO 8BFC 3.200€ CDFT 0€
ARTIKS WHITE (PASTELLO)	POWP	655,7 €	800 €	○	○
IMPAKT COPPER (METALLIZZATO)	MO6U	0,0 €	0 €	●	●
KARBON BLACK (METALLIZZATO)	MO9V	655,7 €	800 €	○	○
KRISTALL SILVER (METALLIZZATO)	MOZR	655,7 €	800 €	○	○
SPEKTRUM GREEN (METALLIZZATO)	MOZG	655,7 €	800 €	○	○
GRAFIK GREY (PASTELLO)	POSD	655,7 €	800 €	○	○

## TESSUTO COMFORT (pvc)

SERIE SU EDITION



- Sedile in tessuto completo "Bird"
- Inserti delle porte in tessuto
- Braccioli in PVC

## TESSUTO DYNIMIC SPORTY (pvc)

SERIE SU GS



- Sedile in tessuto/PVC "Bird Light"
- Luce ambientale

## TESSUTO DYNIMIC SPORTY (ecopelle)

SERIE SU GSe



- Pelle nappa conciata ecologicamente
- Inserti porte in Alcantara con cuciture
- Luce ambientale



	ELECTRIC	ELECTRIC	PLUG-IN HYBRID	HYBRID
<b>DIMENSIONI</b>	Electric 213 hp 73kWh (FDB)   Electric 213 hp 82 kWh (ACC)   Plug-in Hybrid 195 e-DCS7   Hybrid 136 e-DCS6			
Lunghezza (m)	4,65			
Larghezza (m)	1,905			
Altezza (m)	1,666		1,667	1,665
Passo (m)	2,795			2,784
Diametro di sterzata (m)	10,9			
Capacità di carico (l)	550-1645 l / 610-1950 l			
Capacità del serbatoio (l)	-	-		55
<b>MOTORE</b>				
Cavalli fiscali (CV)	7	7	8	7
Cilindrata (cm3)	-	-	1.598	1.199
Numero di cilindri / Configurazione	-	-	4 in linea	3 in linea
Numero di valvole per cilindro	-	-		4
Tipo di iniezione	-	-		Direct
ICE - Potenza massima (kW ECE / hp ECE a rpm)	-	-	110 / 150 @ 5 500	100 / 136 @ 5 500
ICE - Coppia massima (Nm ECE a rpm)	-	-	300 @ 2 000	230 @ 1 750
Tecnologia (elettrica)	Sincrono con magnete permanente			-
e-motore - Potenza massima (kW ECE/ch a rpm)	157 / 213 @ 3 935 to 14 000	157 / 213 @ 3 935 to 14 000	92 / 125 @ 9 000	15,6 @ 4 264
e-motore - Coppia massima (Nm ECE a rpm)	345 @ 250 to 4 370	345 @ 250 to 4 370	118 @ 300 to 7 320	51 @ 750 to 2 499
Plug-in Hybrid - Potenza massima combinata (kW ECE/ch)	-	-	143 / 195	-
Plug-in Hybrid - Coppia massima combinata (Nm ECE a rpm)	-	-	350	-
Intervallo di manutenzione	Prima 1 anno/12500 km poi 25 000 km or 2 years	Prima 1 anno/12500 km poi 25 000 km or 2 years	25 000 km o 2 anni	
<b>TRASMISSIONE</b>				
Tipologia	Automatic			
Numero di marce	1 riduttore di rapporto	1 riduttore di rapporto	7	6
<b>BATTERIE</b>				
Tecnologia	Lithium-ion NMC			
Numero di moduli	12	12	-	-
Capacità KWh	73	82,2	17,9 utilizzabili	0,4
Peso	520	510	160	12,1
Tensione totale (V)	400	400	360	48

# CARATTERISTICHE GRANDLAND /

RIFERIMENTO NOTA MKT-2024-202 DEL 10/10/2024 / 10



	ELECTRIC	ELECTRIC	PLUG-IN HYBRID	HYBRID
<b>PESI E CARICHI</b>				
Peso a vuoto (kg)	2.132	2.120	1.896	1.600 / 1.600 (con opzione gancio traino OEM)
Peso in ordine di marcia (kg)	2.207	2.195	1.971	1.675
Peso lordo del veicolo (kg)	2.700	2.700	2.460	2 120 / 2 170 (con opzione gancio traino OEM)
Peso massimo rimorchiabile (frenato) (kg)	1.200	1.200	1.500	850 / 1 100(con opzione gancio traino OEM)
Peso totale autorizzato in movimento (kg)	3.900	3.900	3.960	2.970 / 3 270(con opzione gancio traino OEM)
<b>PRESTAZIONI</b>				
Velocità massima (km/h)	170	170	220	202
0 - 100 km/h (s)	9	9	7,8	10,2
1 000 m da fermo (s)	30,0	30,0	28,2	32,5
Da 30 a 60 km/h in marcia (s)	2,5	2,5	2,2	2,8
Da 60 a 90 km/h in marcia (s)	3	3	3,1	4,0
Da 80 a 120 km/h in marcia (s)	5,8	5,8	4,5	6,9
<b>AUTONOMIA WLTP, CONSUMO E EMISSIONI</b>				
Autonomia mista WLTP (km)	523 - 504	585 - 564	87 - 85 (AER)	-
Consumo ciclo misto WLTP (kWh/100 km)	16,9 - 17,6	17,7 - 18,1	21,9 - 23,4	-
Autonomia urbana WLTP (km)	-	-	101 - 96 (EAER City)	-
Consumo ciclo urbano WLTP (kWh/100 km)	-	-	-	-
Consumo combinato WLTP (l/100 km)	-	-	0,8 - 0,9	5,5 - 5,6
Emissioni di CO2 combinate WLTP (g/km)	-	-	19 - 21	123-127
<b>RICARICA (@ 20°C. Elettrico 20% all'80%, Plug-in 0% al 100%)</b>				
Capacità massima AC (kW)	11	11	3,7 / 7,4 (Option)	-
Capacità massima DC (kW)	160	150	-	-
Tempo di ricarica su presa domestica 10A 2,3 kW AC (h)	22h55	25h10	9h05	-
Tempo di ricarica su presa domestica rinforzata Green'Up 14A 3,2 kW AC (h)	16h10	17h50	6h15	-
Tempo di ricarica su stazione di ricarica 7,4 kW AC (h)	-	-	5h30 (3,7 kW OBC) / 2h55 (7,4 kW OBC)	-
Tempo di ricarica su stazione di ricarica 11 kW AC (h)	4h30	5h00	5h30 (3,7 kW OBC) / 2h55 (7,4 kW OBC)	-
Tempo di ricarica su stazione di ricarica rapida DC km per 10 min di ricarica (dal 20% SOC)	30 min 160	29 min 160	- -	- -
<b>RUOTE E PNEUMATICI</b>				
Dimensioni	235/55 R19 105 V ; 235/50 R20 104 V			225/55 R19 103V
Tipo di pneumatici (standard o opzionali, a seconda della versione)	Michelin e-Primacy			
<b>FRENI E SOSPENSIONI</b>				
Tipo di freni anteriori / posteriori	Disks 365 x 37 mm / Disks 356 x 26 mm			Disks 304x28 mm/Disks 290x12 mm
Tipo di sospensione anteriore / posteriore	Pseudo Mac-Pherson/Multi-link axle	Pseudo Mac-Pherson/Multi-link axle	Pseudo Mac-Pherson/Twist beam	